

## Informe Semanal Mercados

### Comentario de Mercado.-

La última semana del año acabo con la misma tónica de las últimas semanas y meses, descensos tanto en bolsa como en renta fija.

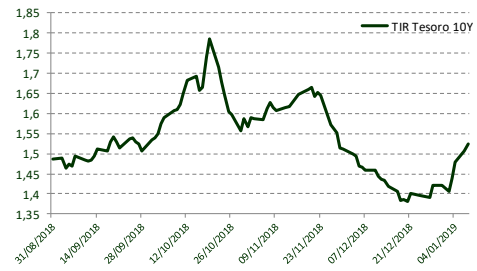
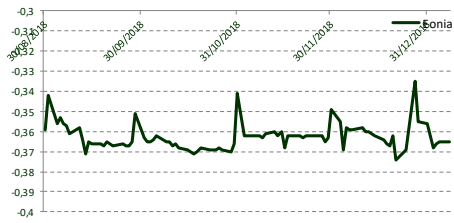
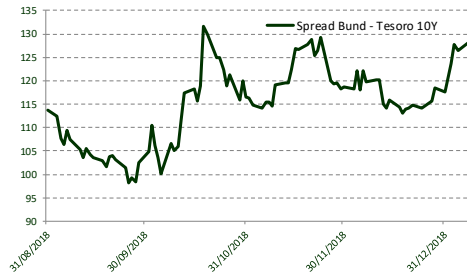
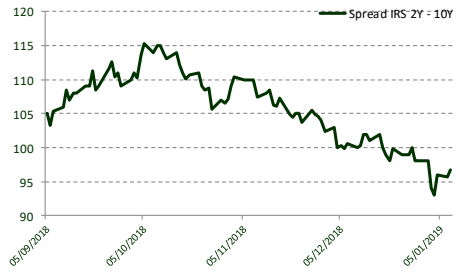
Seguimos con las fricciones de la guerra comercial y con el no acuerdo de Brexit (con menos tiempo para ello ) cerramos un año con un descenso en bolsa de un -15 % aproximado en Europa y con dudas de comienzo del año con el miedo a una posible recesión , que se ha suavizado estos primeros días de enero y la subida generalizada de las bolsas gracias entre otras cosas al buen dato del PMI no-manufacturero.

En deuda española el diferencial 10 años con respecto al bund alemán se sitúa hoy en 130 pb aprox algo más amplio de los 120 que se situaba la semana pasada, como sabemos hace 1 año el programa de compra del banco central europeo estaba en máximo con más de 2 trillions para ello , un año después la situación es bien distinta con mucha menos munición para las compras aunque no por ello ha afectado (de momento) a la rentabilidad de la deuda, que parece situada en torno a los 1.3 – 1.6 % Tir (tasa interna de retorno)

Un saludo y buena semana

08/01/2019

### Evolución de Mercado.-



Tesorería y Mercado de Capitales.

## Informe Semanal Mercados

08/01/2019

**Niveles de Mercado.-**

IRS vs. 6M	
1Y	-0,291%
3Y	-0,070%
5Y	0,198%
7Y	0,469%
10Y	0,815%
20Y	1,326%
30Y	1,379%

Swaps Inflación EU Armonizada	
1Y	0,710%
3Y	0,955%
5Y	1,070%
10Y	1,315%
20Y	1,635%
30Y	1,803%

CAPS vs. 6M (Vols.)			
Strike:	0,25%	1,00%	1,50%
3Y	0,26%	0,08%	0,05%
5Y	0,52%	0,71%	0,44%
7Y	#¡VALOR!	2,14%	1,47%

EURIBOR	
Eonia	-0,355%
1M	-0,364%
2M	0,000%
3M	-0,310%
6M	-0,236%
9M	0,000%
12M	-0,119%

Renta Variable	
Eurostoxx 50	2.986,53
IBEX	8.493,70
FTSE	6.733,97
Dow Jones	23.138,82
S&P 500	2.488,83
Nikkei	20.014,77
Hang Seng	25.504,20

Divisa	
EUR USD	1,144
EUR GBP	0,8983
EUR CHF	1,1269
EUR JPY	126,1
EUR CAD	1,5572
EUR AUD	1,6191
EUR NZD	1,7034

Deuda Pública Española	
2Y	-0,239%
3Y	-0,051%
4Y	0,097%
5Y	0,329%
7Y	0,873%
10Y	1,422%
30Y	2,617%

---

## Informe Semanal Mercados Tipos de Interés

*El presente documento no presta asesoramiento financiero personalizado. Ha sido elaborado con independencia de las circunstancias y objetivos financieros particulares de las personas que lo reciben. El inversor que tenga acceso al presente informe debe ser consciente de que los instrumentos o inversiones a que el mismo se refiere pueden no ser adecuados para sus objetivos específicos de inversión, su posición financiera o su perfil de riesgo ya que éstos no han sido tomados en cuenta para la elaboración del presente informe, por lo que debe adoptar sus propias decisiones de inversión teniendo en cuenta dichas circunstancias y procurándose el asesoramiento específico y especializado que pueda ser necesario.*

*Este documento ha sido preparado por Banco Cooperativo Español S.A. con la finalidad de proporcionar a sus clientes información general a la fecha de emisión del informe y está sujeto a cambios sin previo aviso. Banco Cooperativo Español no asume compromiso alguno de comunicar dichos cambios ni de actualizar el contenido del presente documento. Ni el presente documento ni su contenido constituyen una oferta, invitación o solicitud de compra de los instrumentos que en él se detallan, ni pueden servir de base a ningún contrato, compromiso o decisión de ningún tipo.*

*El contenido del presente documento así como los datos, opiniones, estimaciones, previsiones y recomendaciones contenidas en el mismo, han sido elaborados por Banco Cooperativo Español S.A. y están basadas en informaciones de carácter público y en fuentes que se consideran fiables, pero dichas informaciones no han sido objeto de verificación independiente por Banco Cooperativo Español S.A., por lo que no se ofrece garantía, expresa o implícita en cuanto a su precisión, integridad o corrección.*

*Banco Cooperativo Español S.A. no asume responsabilidad alguna por cualquier pérdida directa o indirecta que pudiera resultar del uso de este documento o de su contenido. El inversor tiene que tener en cuenta que la evolución pasada de los instrumentos no garantiza la evolución futura o resultados futuros. El precio de los instrumentos descritos puede fluctuar en contra del interés del inversor. Las transacciones en derivados pueden implicar grandes riesgos y no son adecuados para todos para todos los inversores. De hecho, en ciertas inversiones, las pérdidas pueden ser superiores a la inversión inicial, siendo necesario en estos casos hacer aportaciones adicionales para cubrir la totalidad de dichas pérdidas. Por ello, con carácter previo a realizar transacciones en estos instrumentos, los inversores deben ser conscientes de su funcionamiento, de los derechos, obligaciones y riesgos que incorporan, así como los propios valores subyacentes de los mismos.*

*Ninguna parte de este documento puede ser: (1) copiada, fotocopiada o duplicada en ningún modo, forma o medio (2) redistribuida o (3) citada, sin permiso previo por escrito de Banco Cooperativo Español. Ninguna parte de este informe podrá reproducirse, llevarse o transmitirse a aquellos países (o personas o entidades de los mismos) en los que su distribución pudiera estar prohibida por la normativa aplicable. El incumplimiento de estas restricciones podrá constituir infracción de la legislación de la jurisdicción relevante.*

*Ninguna parte de este informe podrá reducirse, llevarse o transmitirse a los EE.UU ni a personas o entidades americanas. El incumplimiento de estas restricciones podrá constituir infracción de la legislación de EE.UU.*